

QUADRÉ
wysokość 1517 mm, szerokość 580 mm. Kolor Biały Matowy (kod. J8).



Dane techniczne konstrukcyjne:

- stalowy grzejnik łazienkowy z rur o przekroju prostokątnym
- kolektory pinowe z rur prostokątnych 30x30 mm
- elementy poziome z rur prostokątnych 25x20 mm
- gwinty końcówek kolektora i łączniki środkowe (50 mm), pierwsza rura dolna 1/2" gas prawa
- maksymalne dopuszczalne ciśnienie robocze 4 bar
- maksymalna dopuszczalna temperatura pracy 95°C

Ceny obejmują:

- 4 mocowania ścienne w kolorze grzejnika
- odpowietrznik 1/2"

Dostępne wykończenia	Dopłata
Biały Standardowy	-
Wykończenia Classic	+15%
Wykończenia Special	+25%
Inne Kolory RAL	+40% sprawdzić wykonalność

Kody kolorów, patrz str. 552

Rozwiązania specjalne i dopłaty:

Dostępne są grzejniki z 1 tuleją 1/2" przyspawaną bocznie do podłączenia do instalacji jednorurowej i 2 tulejami 1/2" przyspawanymi bocznie na ko-ktorze (B10). Jeżeli druga tuleja znajduje się na wysokości poniżej połowy całkowitej wysokości grzejnika, zostaje przyspawana wewnętrznie do kolektora przegroda w celu zoptymalizowania cyrkulacji wody.

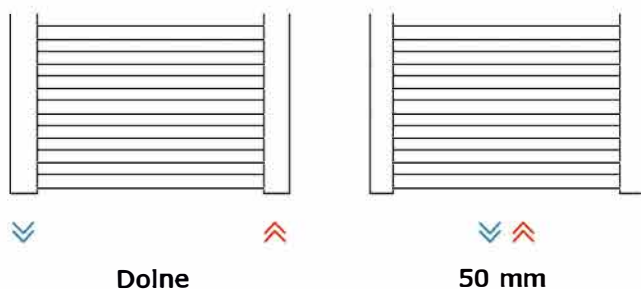
Dopłata do 2 tulei 1/2" przyspawanych do bocznego kolektora **(kod B10) € 41,00**

Dopłata do 2 tulei 1/2" przyspawanych do kolektora bocznego i wewnętrznej przepony **(kod B99) € 78,00**

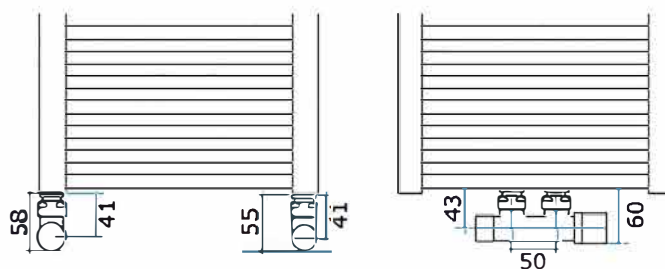
Dopłata za przyłącze hydrauliczne 1 1/2" przyspawane do kolektora bocznego **(kod B12) € 14,00**

UWAGA: prawidłowe funkcjonowanie ma miejsce tylko wtedy, gdy tuleja dolna, na wyjściu, znajduje się w osi z 1° rurą w dole. Jeżeli tuleja znajduje się wyżej, wszystkie rury znajdujące się poniżej, pozostają zimne ponieważ nie przepływa przez nie strumień wody.

Połączenia




Wymiary połączenia z zaworami Irsap




Odniesienie innych typów przyłączy odsyła się na str. 394


kod B10



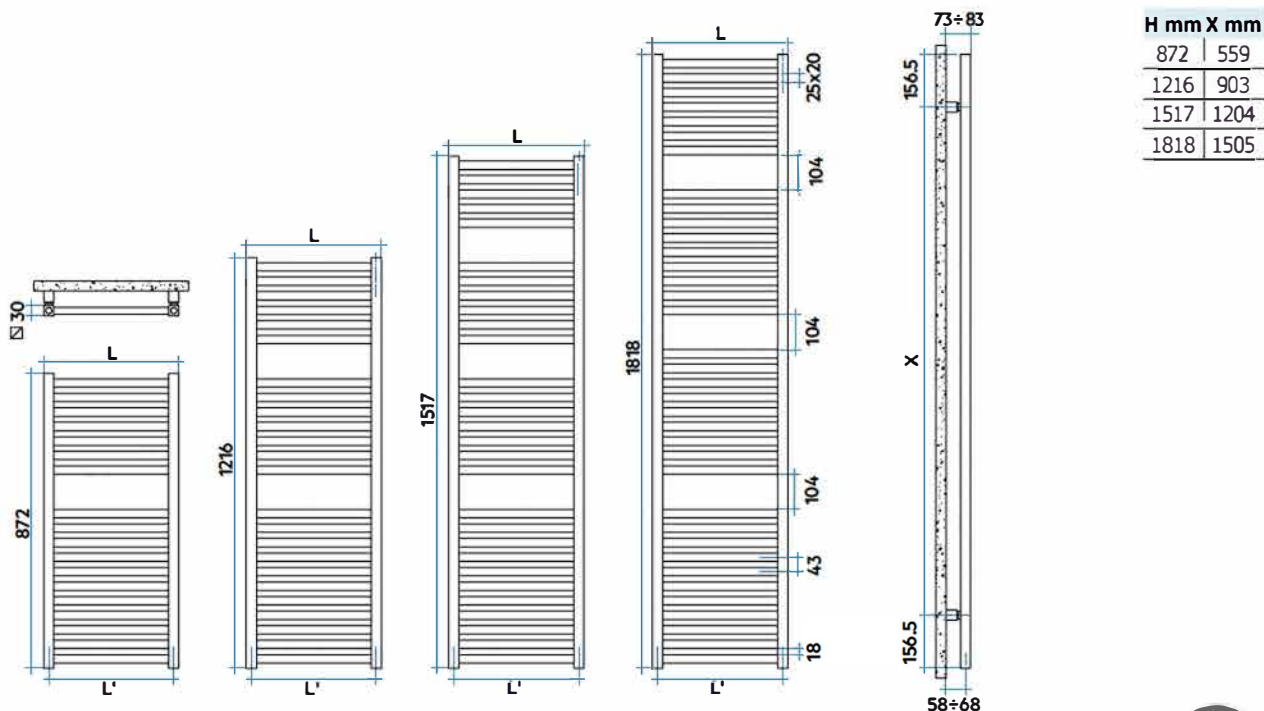
kod B99



kod B12



QUADRÉ



H mm X mm	
872	559
1216	903
1517	1204
1818	1505

Dostępne na magazynie "od ręki" w kolorze białym kod. 01 i czarnym kod. 30, podłączenie 50.

EN 442

CE 17
EN442-1



Model	Kod	Głęb. mm	Wys mm	Szer. mm	Rozstaw mm	Ciężar kg	Pojem. lt	Moc Ciepła (Δt)				Wykl. n.	Cena €	Cena 50 mm €	Funk. Miesz. Watt	* Elektryczna grzałka	
								50°C Watt	40°C Watt	30°C Watt*	20°C Watt					Kod	€
872 18 rur 1 przerwa	QSS043 B 01 IR 01 NNN	30	872	430	400	7,7	4,0	372	283	199	121	1,224	141,00	165,00	300	ANRE0300HSP01 + 181,00	
	QSS048 B 01 IR 01 NNN	30	872	480	450	8,4	4,4	412	313	220	134	1,224	152,00	175,00	400	ANRE0400HSP01 + 182,00	
	QSS053 B 01 IR 01 NNN	30	872	530	500	9,0	4,8	453	344	242	147	1,225	154,00	177,00	400	ANRE0400HSP01 + 182,00	
	QSS058 B 01 IR 01 NNN	30	872	580	550	9,7	5,1	493	375	264	160	1,226	158,00	181,00	400	ANRE0400HSP01 + 182,00	
1216 24 rury 2 przerwy	QSM043 B 01 IR 01 NNN	30	1216	430	400	10,4	5,3	507	386	271	165	1,227	171,00	195,00	400	ANRE0400HSP01 + 182,00	
	QSM048 B 01 IR 01 NNN	30	1216	480	450	11,2	5,8	561	426	300	182	1,227	182,00	207,00	400	ANRE0400HSP01 + 182,00	
	QSM053 B 01 IR 01 NNN	30	1216	530	500	12,1	6,2	613	466	328	199	1,226	183,00	209,00	400	ANRE0400HSP01 + 182,00	
	QSM058 B 01 IR 01 NNN	30	1216	580	550	13,0	6,7	667	507	357	217	1,226	187,00	213,00	400	ANRE0400HSP01 + 182,00	
1517 29 rur 3 przerwy	QSL043 B 01 IR 01 NNN	30	1517	430	400	12,7	6,4	652	496	348	212	1,229	209,00	230,00	400	ANRE0400HSP01 + 182,00	
	QSL048 B 01 IR 01 NNN	30	1517	480	450	13,7	7,0	746	567	398	242	1,229	217,00	243,00	700	ANRE0700HSP01 + 188,00	
	QSL053 B 01 IR 01 NNN	30	1517	530	500	14,8	7,6	747	568	399	242	1,229	218,00	244,00	700	ANRE0700HSP01 + 188,00	
	QSL058 B 01 IR 01 NNN	30	1517	580	550	15,9	8,2	812	617	433	263	1,229	222,00	247,00	700	ANRE0700HSP01 + 188,00	
1818 36 rur 3 przerwy	QSE043 B 01 IR 01 NNN	30	1818	430	400	15,6	8,3	801	609	428	260	1,229	259,00	283,00	1000	ANRE1000HSP01 + 194,00	
	QSE048 B 01 IR 01 NNN	30	1818	480	450	16,9	9,0	834	634	445	270	1,230	314,00	336,00	700	ANRE0700HSP01 + 188,00	
	QSE053 B 01 IR 01 NNN	30	1818	530	500	18,2	9,8	912	693	487	295	1,230	317,00	338,00	700	ANRE0700HSP01 + 188,00	
	QSE058 B 01 IR 01 NNN	30	1818	580	550	19,5	10,5	992	754	529	321	1,231	320,00	346,00	700	ANRE0700HSP01 + 188,00	
	QSE073 B 01 IR 01 NNN	30	1818	730	700	23,4	12,7	1.222	928	651	394	1,234	330,00	353,00	1000	ANRE1000HSP01 + 194,00	

Grzałka elektryczna do Dual Power

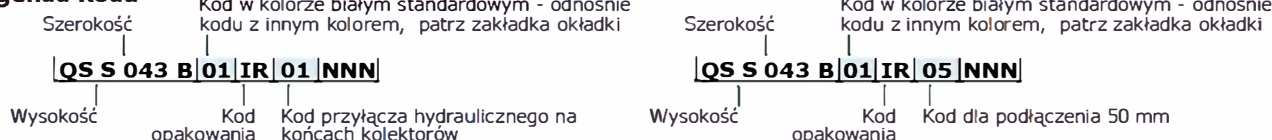
Grzejniki łazienkowe

Dzięki wysokim osiągom korpusów grzewczych Irsap QUADRÉ, Δt idealny do projektów w niskiej temperaturze wynosi Δt przy 30°C

Dla Δt odmiennych od 50°C stosować formułę: $Q = Q_n (\Delta t / 50)^n$

* Aby zamówić grzejnik w wersji wodno-elektrycznej, należy wprowadzić kod wersji Standard + kod odpowiedniej grzałki elektrycznej
 Np. Mod. 1818 x 730: **QSE073 B 01 IR 01 NNN (€ 330,00) + ANRE1000HSP01 (€ 194,00) = € 524,00**

Legenda Kodu



Akcesoria dekoracyjne i techniczne

